

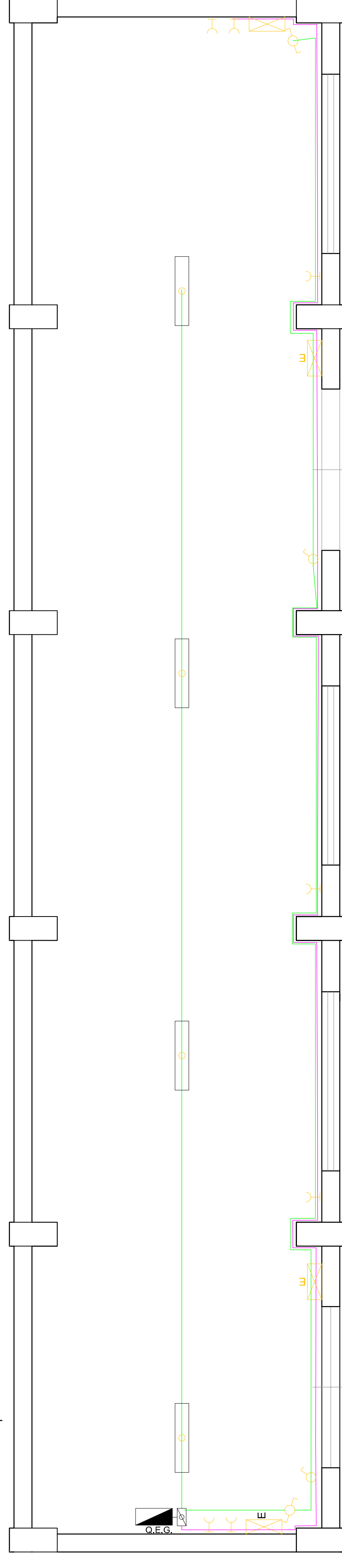
LEGENDA SIMBOLI

	Quadro elettrico generale
	Quadro pompe
	Quadro servizi igienici pubblico
	Quadro locali tecnici e magazzino
	Platfoniere
	Platfoniera stagna IP66 2 x 58 W
	Deviatore
	Interruttore
	Deviatore
	Presse
	Pulsante chiamata
	Ronzatore
	Telefono
	Pulsante di sgangio

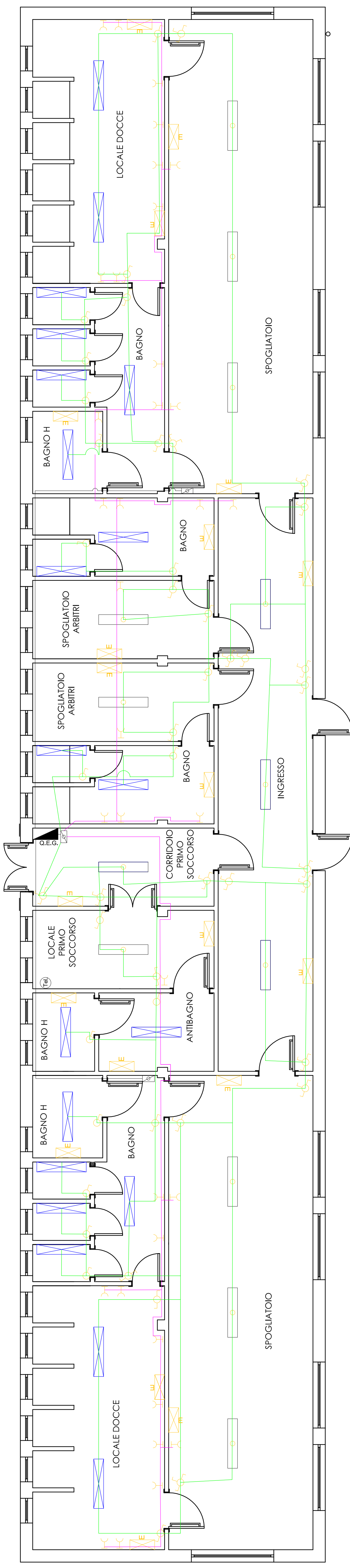
	Dorsali Distribuzione incassate = 4 mmq
	Linea Illuminazione = 1,5 mmq
	Linea prese = 2,5 mmq
	Collegamento al dispersore di terra 16 mmq
	Lampada di emergenza 8 w
	Lampada di emergenza esterna 24 w

- Linea 1 - Dal O.V.C. al O.E.G. (// 16 mm² + T 16 mm²)
- Linea 2 - Dall'impiantazione generale al pulsante di sgangio (// 16 mm² + T 16 mm²)
- Linea 16 - Gruppo prese A blocco spogliatoio (// 6 mm² + T 6 mm²)
- Linea 17 - Gruppo prese B blocco spogliatoio (// 6 mm² + T 6 mm²)
- Linea 18 - Illuminazione spogliatoio (// 6 mm² + T 6 mm²)
- Linea 19 - W.C pubblici sotto tribuna (// 6 mm² + T 6 mm²)
- Linea 21 - Locale quadro generale (// 6 mm² + T 6 mm²)
- Linea 22 - Illuminazione emergenza blocco spogliatoio (// 1,5 mm² + T 1,5 mm²)
- Linea 24 - Illuminazione emergenza blocco sette tribuna (// 2,5 mm² + T 2,5 mm²)
- Linea 35 - Elettropompe Infiltrazione (// 10 mm² + T 10 mm²)

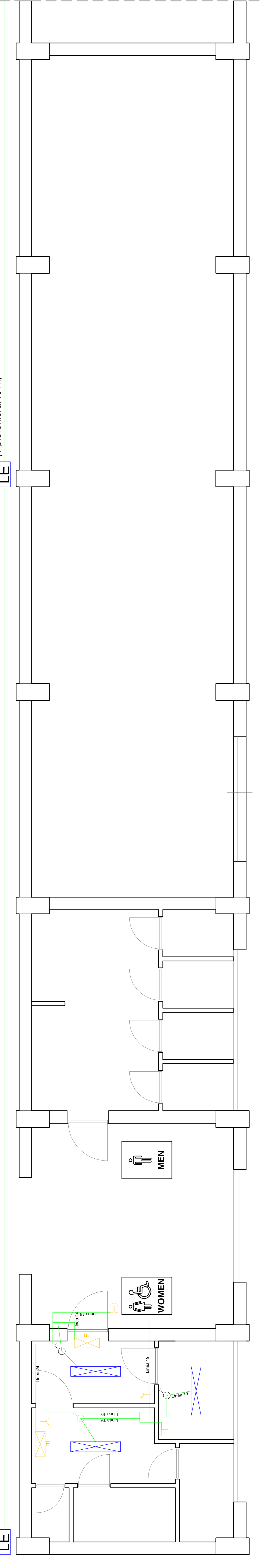
PIANTA IMPIANTO ELETTRICO NUOVA TRIBUNA
Scala 1:50



PIANTA IMPIANTO ELETTRICO LOCALE SPOGLIAIOI
Scala 1:50



PIANTA MODIFICHE IMPIANTI ELETTRICI LOCALE SERVIZI IGIENICI SPETTATORI Scala 1:50



COMUNE DI CALTAVUTURO
Provincia Regionale di Palermo
REGIONE SICILIANA

Titolo progetto: **PROGETTO DEI LAVORI DI ADEGUAMENTO DEGLI IMPIANTI TECNOLOGICI, RIFACIMENTO DEL FONDO E AMPLIAMENTO DEL RETTANGOLO DI GIOCO DEL CAMPO SPORTIVO COMUNALE**

IMPANTI ELETTRICI FABBRICATO SPOGLIAIOI E SERVIZI IGIENICI SPETTATORI

N. File: **4.11** DATA: gennaio 2017

PROGETTO DEFINITIVO ED ESECUTIVO

Technoside s.r.l.
SERVIZI DI INGEGNERIA

IL PROGETTO È REDATTO DAL DIRETTORE DEI LAVORI (Ing. ... Catania)

REDAZIONE: **LE** 1° redattore
VERIFICA: **LE** 2° redattore
AUTORE DEL PROGETTO TECNICO

PROF. ING. VITO IRUP.